

Wstęp

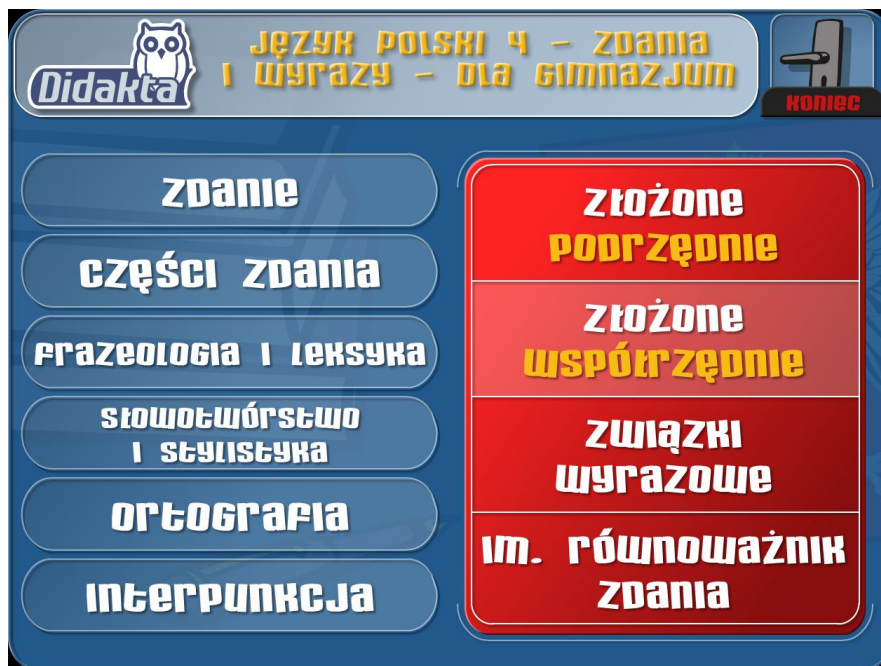
Ten multimedialny program edukacyjny służy zarówno do przećwiczenia i sprawdzenia wiadomości, jak i do doskonalenia języka polskiego w zakresie składni zdania, frazeologii, słowotwórstwa, ortografii i interpunkcji dla klas 1-3 na poziomie gimnazjum.

Działy tematyczne:

ZDANIE	<ul style="list-style-type: none">• Złożone podrzędnie• Złożone współrzędnie• Związki wyrazowe• Imięstwowowy równoważnik zdania
CZĘŚCI ZDANIA	<ul style="list-style-type: none">• Podmiot i orzeczenie• Przydawka• dopełnienie• Okolicznik
FRAZEOLOGIA I LEKSYKA	<ul style="list-style-type: none">• Frazeologia - kultura• Frazeologia - życie codzienne• Leksyka - synonimy• Leksyka - antonimy• Leksyka - rodzimy / obcy• Leksyka - archaizm / neologizm
SŁOWOTWÓRSTWO I STYLISTYKA	<ul style="list-style-type: none">• Budowa wyrazu• Zdrobnienia / zgrubienia• Styl• Eufemizm / wulgaryzm / gwara• Środki stylistyczne
ORTOGRAFIA	<ul style="list-style-type: none">• ó / u• ż / rz• h / ch• Wyraz nie
INTERPUNKCJA	<ul style="list-style-type: none">• Zdanie pojedyncze• Zdanie złożone• Skróty

Sterowanie

Dzięki środowisku graficznemu sterowanie aplikacją jest bardzo proste i intuicyjne. Cursor myszki zmienia się kontekstowo nad aktywnymi strefami – zamiana strzałki na rączkę oznacza, że pod kursorem znajduje się przycisk, na który można kliknąć. Zamiana strzałki na pytajnik oznacza, że po kliknięciu wyświetli się odpowiedź w strefie aplikacji, w której właśnie znajduje się użytkownik.



Na pierwszym ekranie wyboru użytkownik określa, jakie zadanie chce wykonać. Po lewej stronie znajdują się strefy tematyczne, po prawej stronie wypisane są poszczególne zadania stref tematycznych. Wpierw należy wybrać strefę tematyczną, kliknąć na nią, a po prawej stronie wybrać zadanie i kliknąć na niego.



Po wskazaniu konkretnego zadania wyświetli się ekran, na którym wybiera się liczbę przykładów. Wyboru dokonuje się obrotowym pokrętkiem po lewej stronie. Kliknięcie na zakładkę **Drukuj** spowoduje wystanie zadania z przykładami do wybranej drukarki. Najpierw zostanie wydrukowana wersja dla ucznia, potem nastąpi drukowanie wersji dla nauczyciela (z wpisanymi wynikami). Zawsze można wybrać liczbę kopii. Jeśli chcesz rozwiązać przykłady na ekranie, wpisz swoje imię w odpowiedniej kolumnie, a potem kliknij na zakładkę **Dalej**. Na tym ekranie można również ustawić wyświetlenie pomocy przed rozpoczęciem rozwiązywania – wystarczy zaznaczyć właściwą rubrykę po prawej stronie.

Typy zadań

złożone podrzędnie

SPRAWDŹ **LISTA** **TABELA** **COPIUJ**

Lecz jakże wzrosło jego przerażenie, gdy nagle duch rozwiązał chustkę okalającą twarz. **OKOLICZ. CZASU**

Przyszło mu na myśl, że źródło tego niezmiernego światła kryje się w sąsiednim pokoju. **DOPEŁNIENIOWE**

Tajemnicze, które nie każdy chciałby zgłębiać, kryły się w stertach ohydnych lachmanów. **PRZYDAWKOWE**

Sam los cię przeznaczył na zdobywcę wielkiej fortuny, którą też z pewnością zdobędziesz. **PRZYDAWKOWE**

We własnym sercu możesz odczytać, żeś był inny. **DOPEŁNIENIOWE**

Usiłował dociec ich znaczenia, ponieważ zawierały jakiś ukryty sens. **DOPEŁNIENIOWE**

Scrooge stał się tym, kim być powinien. **DOPEŁNIENIOWE**

Dużo widzieli, gdyż daleką odbyli wędrówkę. **DOPEŁNIENIOWE**

Wiecie, co mam na myśli. **DOPEŁNIENIOWE**

Dziwnie w takim razie, żeś przez tyle lat zupełnie nie pamiętał o niej. **DOPEŁNIENIOWE**

PODMIOTOWE
ORZECZNIKOWE
PRZYDAWKOWE
DOPEŁNIENIOWE
OKOLICZ. MIEJSCA
OKOLICZ. CZASU
OKOLICZ. SPOSOBU
OKOLICZ. CELU
OKOLICZ. PRZYCZYNY
OKOLICZ. WARUNKU
OKOLICZ. STOPNIA
OKOLICZ. PRZYZWOLENIA

Zdanie - złożone podrzędnie

Określ rodzaj zdania złożonego podrzędnie.

Po kliknięciu w czerwone pole ZDANIE PODRZĘDNE?, ukaże się lista rozwiązań. Kliknij, wybierając poprawną odpowiedź: PODMIOTOWE / ORZECZNIKOWE / PRZYDAWKOWE / OKOLOZCZNIKOWE / DOPEŁNIENIOWE.

Jeśli wybierzesz więcej niż 10 przykładów, użyj strzałek do przechodzenia między stronami.

Klikając w ikonę „Sprawdź”, sprawdzisz wyniki.

Czerwony krzyżyk wskazuje na błąd. Klikając w krzyżyk, zobaczysz poprawne rozwiązanie.

złożone współrzędnie

SPRAWDŹ **LISTA** **TABELA** **COPIUJ**

Ale niebawem dzwony wezwały wiernych do kościoła, więc ulice zaroiły się ludźmi. **WYNIKOWE**

Zdrapał rękawem szron z szyby, ale i wtedy niewiele zobaczył. **PRZECIWKSTAWNE**

Oziębłość natury zmroziła jego stare rysy, wystrzyżła długi nos. **ŁĄCZNE**

Widmo opuściło giełdę i wskazało Scrooge'owi palcem dwóch witających się właśnie mężczyzn. **ŁĄCZNE**

Usiedli teraz wszyscy dookoła kominka i rozmawiali. **ŁĄCZNE**

Świeciliśmy się wszyscy dobrai, świetnie się nadajemy do naszego rzemiosła. **ZDANIE WSPÓŁRZĘDNE?**

W całym sklepie nie ma żelazka tak zardzewiałego, a na pewno nie ma kości tak starych jak moje. **ŁĄCZNE**

Wszedł mężczyzna młody jeszcze, lecz o twarzy zmęczonej i stroskanej. **ROZŁĄCZNE**

Z całego serca panu współczuję, proszę przyjąć kondolencje. **WYNIKOWE**

Załatwił ręce, obciągnął na brzuchu obszerną kamizelkę. **PRZECIWKSTAWNE**

ZDANIE WSPÓŁRZĘDNE?

ZDANIE WSPÓŁRZĘDNE?

ZDANIE WSPÓŁRZĘDNE?

Zdanie - złożone współrzędnie

Określ rodzaj zdania współrzędnego.

Po kliknięciu w czerwone pole ZDANIE WSPÓŁRZĘDNE?, ukaże się lista rozwiązań. Kliknij, wybierając poprawną odpowiedź: ŁĄCZNE / PRZECIWKSTAWNE / ROZŁĄCZNE / WYNIKOWE.

Jeśli wybierzesz więcej niż 10 przykładów, użyj strzałek do przechodzenia między stronami.

Klikając w ikonę „Sprawdź”, sprawdzisz wyniki.

Czerwony krzyżyk wskazuje na błąd. Klikając w krzyżyk, zobaczysz poprawne rozwiązanie.

związki wyrazowe

SPRAWDŹ **LISTA** **TABELA** **COPIUJ**

zbijać baki **RZĄDU**

dobrymi przyjaciółmi **ZGODY**

ulica Sienkiewicza **RZĄDU**

posiadający majątek **ZWIĄZEK WYRAZOWY ?**

kierować zespołem **ZGODY**

RZĄDU

PRZYNALEŻNOŚCI

Zdanie - związki wyrazowe

Nazwij związki wyrazowe:

Po kliknięciu w czerwone pole ZWIĄZEK WYRAZOWY?, ukaże się lista rozwiązań. Kliknij, wybierając poprawną odpowiedź: ZGODY / RZĄDU / PRZYNALEŻNOŚCI.

Jeśli wybierzesz więcej niż 5 przykładów, użyj strzałek do przechodzenia między stronami.

Klikając w ikonę „Sprawdź”, sprawdzisz wyniki.

Czerwony krzyżyk wskazuje na błąd. Klikając w krzyżyk, zobaczysz poprawne rozwiązanie.

im. równoważnik zdania

SPRAWDŹ **LISTA** **TABELA** **COPIUJ**

Wysłuchawszy opowieści Robinsona, kapitan powiedział, że plynie do Brazylii. **WYKAZ**

Mathews, chichocząc cicho, przesunął się przez drzwi. **WYKAZ**

Cały dzień straciłeś w porcie, nie zająławszy nawet do kajetu. **WYKAZ**

Ktoś podszedłszy z tyłu, uderzył go w ramię. **WYKAZ**

Kapitan Austin opuścił pokład, powierając statek sternikowi. **WYKAZ**

Płynąc w tej samej odległości, znaleźli się na wprost burty żaglowca. **WYKAZ**

Przez cały ten czas leżałem na ziemi skulony, trzymając się oburącz drzewa. **WYKAZ**

Chłopiec słuchał, błądząc spojrzeniem po pokoju. **WYKAZ**

Wóz toczył się ciężko, chłapiąc na wszystkie strony błotem. **WYKAZ**

Przecierał oczy, nie wiedząc, gdzie się znajduje. **WYKAZ**

OZNACZ **WYMAZ**

Zdanie – imiesłowy równoważnik zdania

Rozpoznaj równoważnik zdania w wypowiedzeniu złożonym.

Klikając na równoważnik zdania, podkreślisz go. Ponowne kliknięcie usunie podkreślenie.

Jeśli wybierzesz więcej niż 10 przykładów, użyj strzałek do przechodzenia między stronami.

Klikając w ikonę „Sprawdź”, sprawdzisz wyniki.

Czerwony krzyżyk wskazuje na błąd. Klikając w krzyżyk, zobaczysz poprawne rozwiązanie.

podmiot i orzeczenie

SPRAWDŹ USTĄ TABELE COPIUJ

Zbyszko przypomniał sobie swój szalony uczynek pod Krakowem.

Tymczasem rozwidniło się zupełnie.

Matka jej przyjechała z Litwy z księżną Anną Danutą.

Mrok napelniał głębię świątyni.

Nie ma już w dzisiejszych zniewieściałych czasach takich mężów.

Przy wielkim ołtarzu drażył pasemka światła rozmaitych.

Bo jest nasz naród zatwardziały.

Sa też i w naszym królestwie relikwie święte.

Nie przystępuj jej nóg pod ławą.

Każdy rycerz miał miecz przy boku i topór u siodła.

podmiot orzeczenie wymaż

Części zdania - podmiot i orzeczenie

Wskaż związek główny w zdaniu - podmiot i orzeczenie.

Klikając na wyrazy będące podmiotami i orzeczeniami, podkreślisz je.

Jeśli wybierzesz więcej niż 10 przykładów, użyj strzałek do przechodzenia między stronami.

Klikając w ikonę „Sprawdź”, sprawdzisz wyniki.

Czerwony krzyżyk wskazuje na błąd. Klikając w krzyżyk, zobaczysz poprawne rozwiązanie.

przydawka

SPRAWDŹ USTĄ TABELE COPIUJ

Topniało serce Zbyszka podczas modlitwy.

Nikt o wojnie z Krzyżakami nie myślał.

O wielkich rycerzach za jego młodości ojciec mi prawił.

Księżna Danuta, Maćko i Zbyszko bywali już poprzednio w Tyńcu.

Nie przystępuj jej nóg pod ławą.

Stary rycerz nie chciał odpowiadać na żadne pytania.

Okazało opactwo pobudowane było na skałach niewysokich.

Przed drzwiami Jurandowej izby natknął się na Tolimę.

Zbyszko patrzył z boku na jej jasne włosy, na podniesioną głowę, na zmrużone oczy.

Księżna Anna nienawidziła Krzyżaków z całej duszy.

przydawka wymaż

Części zdania – przydawka

Wskaż przydawkę w zdaniach.

Klikając na przydawkę, podkreślisz wyraz.

Jeśli wybierzesz więcej niż 10 przykładów, użyj strzałek do przechodzenia między stronami.

Klikając w ikonę „Sprawdź”, sprawdzisz wyniki.

Czerwony krzyżyk wskazuje na błąd. Klikając w krzyżyk, zobaczysz poprawne rozwiązanie.

dopełnienie

SPRAWDŹ USTĄ TABELE COPIUJ

Nikt o wojnie z Krzyżakami nie myślał.

A stary Maćko szukał wciąż na krwawym pobojowisku Kunona Lichtensteina.

Maćko od wielkiego frasunku nawet się nie rozglądał za nikim.

Dziad zrobił znów kilkakrotnie znak krzyża.

Każdy rycerz miał miecz przy boku i topór u siodła.

Zbyszko miał na jagodach takie same mocne rumieńce.

Miejcie ufność w Bogu, miłościwa pani.

Mówiono o bliskim przyjeździe króla węgierskiego Zygmunta.

Często opanowywały duszę mistrza Ulryka von Jungingena złe przecucia.

Niezmierne szczęście rozjaśniło twarze zwycięzców.

dopełnienie wymaż

Części zdania – dopełnienie

Wskaż dopełnienia w zdaniach.

Klikając na dopełnienia, podkreślisz wyraz / wyrazy.

Jeśli wybierzesz więcej niż 10 przykładów, użyj strzałek do przechodzenia między stronami.

Klikając w ikonę „Sprawdź”, sprawdzisz wyniki.

Czerwony krzyżyk wskazuje na błąd. Klikając w krzyżyk, zobaczysz poprawne rozwiązanie.

okolicznik

SPRAWDŹ USTĄ TABELE COPIUJ

Miedzy rybaltami stanęła owa piękna młódka.

Niech wcale do żadnego Niemca nie gada.

Swoje tarcze oddali dla wygody na wozy.

Posły krzyżackie od rana do wieczora księżnie pokłony biją.

Na twarzy nieprzywidywanego do oporu Juranda odbił się gniew.

Nazajutrz o południu wystąpił widzieli się z Jurandem.

Danusia udała się do komnat.

Księżna wraz z orszakiem wyruszyła z gościnnego Tyńca do Krakowa.

Czarny krzyż na płaszczech noszą.

W Tyńcu, w gospodzie „Pod Lutym Turem” siedzieli szlachta i mieszcianie.

okolicznik wymaż

Części zdania – okolicznik

Wskaż okoliczniki w zdaniach.

Klikając na okoliczniki, podkreślisz wyraz / wyrazy.

Jeśli wybierzesz więcej niż 10 przykładów, użyj strzałek do przechodzenia między stronami.

Klikając w ikonę „Sprawdź”, sprawdzisz wyniki.

Czerwony krzyżyk wskazuje na błąd. Klikając w krzyżyk, zobaczysz poprawne rozwiązanie.

Frazeologia - kultura

SPRAWDŹ USTA TABELA COPIUJ

gałązka oliwna	przymierze, przebaczenie
zbrodnia Kainowa	bratobójstwo
ofiara Abrahama	najwyższe poświęcenie
Pyrrusowe zwycięstwo	zwycięstwo okupione stratami
ucho igielne	lamentować, ubolewać
rozdziierać szaty	popłoch, zamieszanie
nić Ariadny	trudności do pokonania
sądny dzień	sposób rozwiązania problemu
antychryst	klamca, podstępny, szatan
stąpać po wodzie	dokonywać rzeczy niemożliwych

1 2

Frazeologia - kultura

Do podanych frazeologizmów dobierz wyjaśnienie ich przenośnego znaczenia.

Kliknij w pole z wyjaśnieniem, przytrzymaj i przeciągnij do odpowiedniego frazeologizmu.

Jeśli wybierzesz więcej niż 10 przykładów, użyj strzałek do przechodzenia między stronami.

Klikając w ikonę „Sprawdź”, sprawdzisz wyniki.

Czerwony krzyżyk wskazuje na błąd. Klikając w krzyżyk, zobaczysz poprawne rozwiązanie.

Frazeologia - życie codzienne

SPRAWDŹ USTA TABELA COPIUJ

wariat z mokrą głową	ktoś porywczy, spontaniczny	✓
strzał w dziesiątkę	najlepsze rozwiązanie	✓
pocztą pantoflową	przekazywanie wiadomości z ust do ust	✓
puścić kogoś z torbami	ograbić, pozbawić majątku	✓
nabić kogoś w butelkę	oszukać	✓
dać w łapę	dać łapówkę	✓
końskie zdrowie	dobrze zdrowie	✓
pisać maczkiem	pisać drobnym pismem	✓
mówić do rzeczy	mówić na temat	✓
czarna owca	odmieniec	✓

1 2 DALEJ

Frazeologia – życie codzienne

Do podanych frazeologizmów dobierz wyjaśnienie ich przenośnego znaczenia.

Kliknij w pole z wyjaśnieniem, przytrzymaj i przeciągnij do odpowiedniego frazeologizmu.

Jeśli wybierzesz więcej niż 10 przykładów, użyj strzałek do przechodzenia między stronami.

Klikając w ikonę „Sprawdź”, sprawdzisz wyniki.

Czerwony krzyżyk wskazuje na błąd. Klikając w krzyżyk, zobaczysz poprawne rozwiązanie.

Leksyka - synonimy

SPRAWDŹ USTA TABELA COPIUJ

doznanie, doświadczenie, emocja	przeżycie
obelga, hańba, dyshonor, afront, uchybienie, zniewaga	obraza
ładnie, efektownie, cudownie, zachwycająco, nadobnie, uroczo	pięknie
opowiadanie, charakterystyka, wyjaśnianie, obrazowanie, rysopis	opis
niemądry, ograniczony, ignorant, nieuk, tępy, nierozgarnięty	głupi
ksiądz, kapelan, biskup, duchowny, katecheta, pastor	kapłan
księga, tom, wolumin, podręcznik, album	książka
bohaterstwo, brawura, śmiałość, tupet, męstwo, rezon	odwaga
zagadkowy, tajemniczy, ekscentryczny, niespotykany, rzadki	dziwny
wznosić się, fruwać, unosić się, krążyć, przelatywać, wzbijać się	latać

1 2

Leksyka – synonimy

Dobierz synonimy do podanych wyrazów.

Kliknij w wyraz, przytrzymaj i przeciągnij do jego synonimów.

Jeśli wybierzesz więcej niż 10 przykładów, użyj strzałek do przechodzenia między stronami.

Klikając w ikonę „Sprawdź”, sprawdzisz wyniki.

Czerwony krzyżyk wskazuje na błąd. Klikając w krzyżyk, zobaczysz poprawne rozwiązanie.

Leksyka - antonimy

SPRAWDŹ USTA TABELA COPIUJ

przeciętny	wyjątkowy	✓
gardzić	szanować	✓
blady	rumiany	✓
obojętny	sztuczny	✗
nędzny	okazały	✓
czynny	bierny	✓
naturalny	wrażliwy	✗
chwalić	ganić	✓
falsz	prawda	✓
talent	beztalencie	✓

1 2 DALEJ

Leksyka – antonimy

Rozpoznaj antonimy.

Kliknij w pole z antonimem, przytrzymaj i przeciągnij do odpowiedniego wyrazu.

Jeśli wybierzesz więcej niż 10 przykładów, użyj strzałek do przechodzenia między stronami.

Klikając w ikonę „Sprawdź”, sprawdzisz wyniki.

Czerwony krzyżyk wskazuje na błąd. Klikając w krzyżyk, zobaczysz poprawne rozwiązanie.



Leksyka – rodzimy / obcy

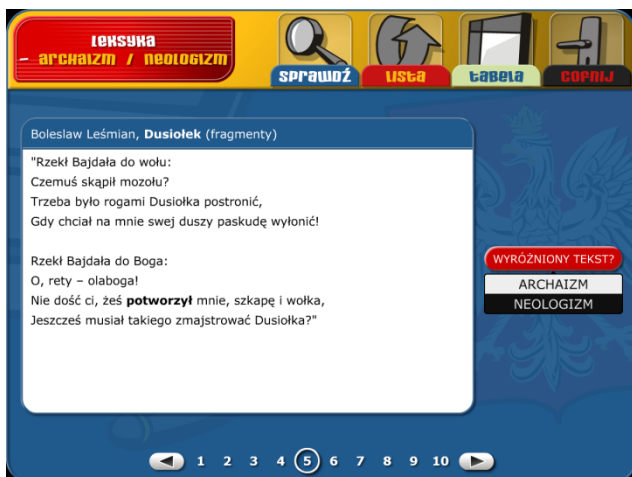
Rozróżnij wyrazy rodzime i obce.

Kliknij w wyraz, przytrzymaj i przeciągnij do odpowiedniej grupy: wyraz RODZIMY / OBCY.

Jeśli wybierzesz więcej niż 9 przykładów, użyj strzałek do przechodzenia między stronami.

Klikając w ikonę „Sprawdź”, sprawdzisz wyniki.

Czerwony krzyżyk wskazuje na błąd. Klikając w krzyżyk, zobaczysz poprawne rozwiązanie.



Leksyka – archaizm / neologizm

Rozróżnij archaizmy od neologizmów.

Po kliknięciu w czerwony przycisk WYRÓŻNIONY TEKST?, ukaże się lista rozwiązań. Kliknij, wybierając poprawną odpowiedź: ARCHAIZM / NEOLOGIZM.

Użyj strzałek do przechodzenia między stronami.

Klikając w ikonę „Sprawdź”, sprawdzisz wyniki.

Czerwony krzyżyk wskazuje na błąd. Klikając w krzyżyk, zobaczysz poprawne rozwiązanie.



Budowa wyrazu

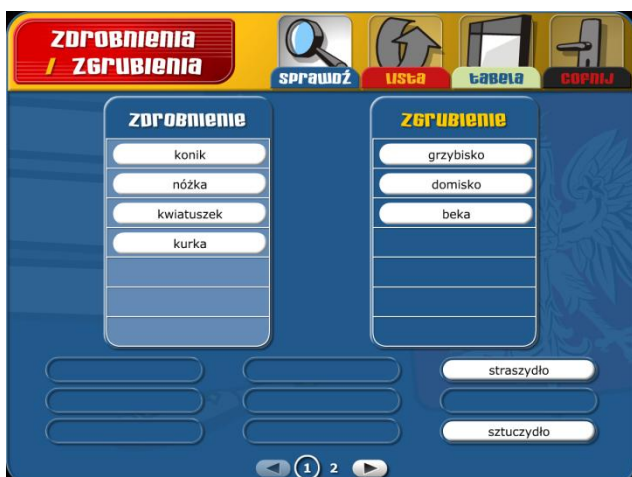
W wyrazach pochodnych zaznacz formanty.

Zaznacz formanty w wyrazach pochodnych, klikając na każdą literę. Ponowne kliknięcie usunie podkreślenie.

Jeśli wybierzesz więcej niż 5 przykładów, użyj strzałek do przechodzenia między stronami.

Klikając w ikonę „Sprawdź”, sprawdzisz wyniki.

Czerwony krzyżyk wskazuje na błąd. Klikając w krzyżyk, zobaczysz poprawne rozwiązanie.



Zdobnienia / zgrubienia

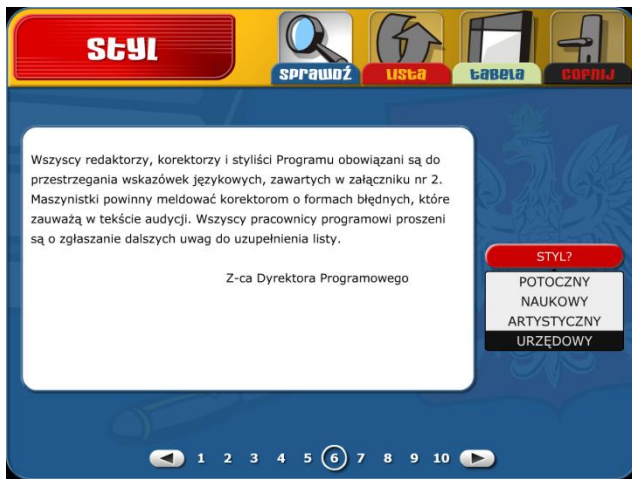
Rozróżnij zdobnienia od zgrubień.

Kliknij w pole z wyrazem, przytrzymaj i przeciągnij do odpowiedniej kategorii: ZDOBNIENIE / ZGRUBIENIE.

Jeśli wybierzesz więcej niż 9 przykładów, użyj strzałek do przechodzenia między stronami.

Klikając w ikonę „Sprawdź”, sprawdzisz wyniki.

Czerwony krzyżyk wskazuje na błąd. Klikając w krzyżyk, zobaczysz poprawne rozwiązanie.



Styl

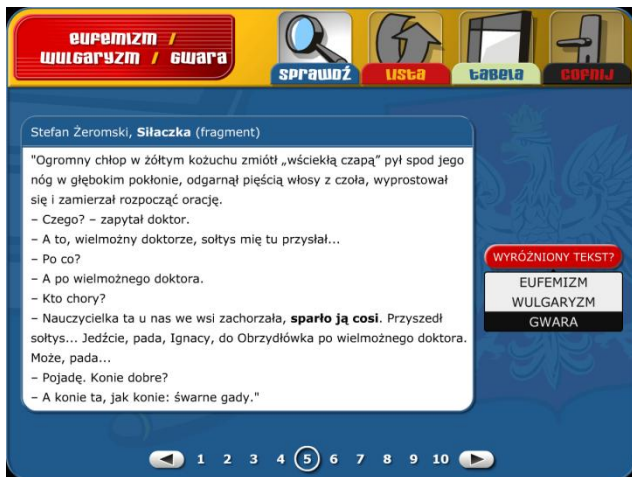
Rozpoznaj styl.

Po kliknięciu w czerwony przycisk STYL?, ukaże się lista rozwiązań. Kliknij, wybierając poprawną odpowiedź: styl POTOCZNY / NAUKOWY / ARTYSTYCZNY / URZĘDOWY.

Użyj strzałek do przechodzenia między stronami.

Klikając w ikonę „Sprawdź”, sprawdzisz wyniki.

Czerwony krzyżyk wskazuje na błąd. Klikając w krzyżyk, zobaczysz poprawne rozwiązanie.



Eufemizm / wulgaryzm / gwara

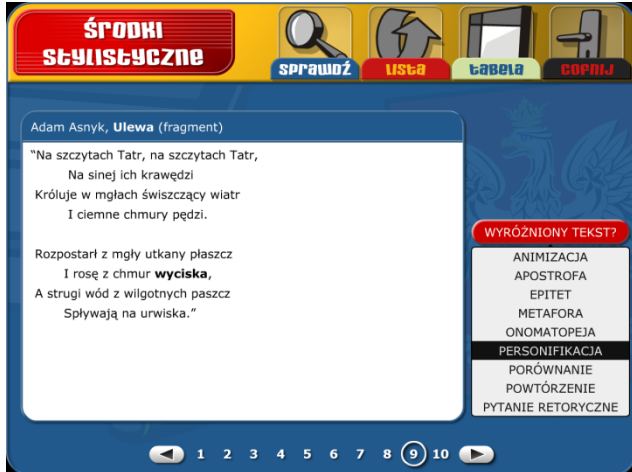
Rozpoznaj eufemizmy, wulgaryzmy, słownictwo gwarowe.

Po kliknięciu w czerwony przycisk WYRÓŻNIONY TEKST?, ukaże się lista rozwiązań. Kliknij, wybierając poprawną odpowiedź: EUFEMIZM / WULGARYZM / GWARA.

Użyj strzałek do przechodzenia między stronami.

Klikając w ikonę „Sprawdź”, sprawdzisz wyniki.

Czerwony krzyżyk wskazuje na błąd. Klikając w krzyżyk, zobaczysz poprawne rozwiązanie.



Śródki stylistyczne

Rozpoznaj środki stylistyczne.

Po kliknięciu w czerwony przycisk WYRÓŻNIONY TEKST?, ukaże się lista rozwiązań. Kliknij, wybierając poprawną odpowiedź: ANIMIZACJA / APOSTROFA / EPITET / METAFORA / ONOMATOPEJA / PERSONIFIKACJA / PORÓWNANIE / POWTÓRZENIE / PYTANIE RETORYCZNE.

Użyj strzałek do przechodzenia między stronami.

Klikając w ikonę „Sprawdź”, sprawdzisz wyniki.

Czerwony krzyżyk wskazuje na błąd. Klikając w krzyżyk, zobaczysz poprawne rozwiązanie.



Ortografia – ó / u

Wypełnij luki w wyrazach, wpisując u lub ó.

Klikając w puste pole wybierz poprawną odpowiedź: u / ó. Ponowne kliknięcie pozwoli na poprawę.

Jeśli wybierzesz więcej niż 10 przykładów, użyj strzałek do przechodzenia między stronami.

Klikając w ikonę „Sprawdź”, sprawdzisz wyniki.

Czerwony krzyżyk wskazuje na błąd. Klikając w krzyżyk, zobaczysz poprawne rozwiązanie.

Ortografia – Ź / rz

Wypełnij luki w wyrazach, wpisując *rz* albo *ź* albo *sz*.

Klikając w puste pole wybierz poprawną odpowiedź: *rz* / *ź* / *sz*. Ponowne kliknięcie pozwoli na poprawę.

Jeśli wybierzesz więcej niż 10 przykładów, użyj strzałek do przechodzenia między stronami.

Klikając w ikonę „Sprawdź”, sprawdzisz wyniki.

Czerwony krzyżyk wskazuje na błąd. Klikając w krzyżyk, zobaczysz poprawne rozwiązanie.

Ortografia – h / ch

Wypełnij luki w wyrazach, wpisując *h* albo *ch*.

Klikając w puste pole wybierz poprawną odpowiedź: *h* / *ch*. Ponowne kliknięcie pozwoli na poprawę.

Jeśli wybierzesz więcej niż 10 przykładów, użyj strzałek do przechodzenia między stronami.

Klikając w ikonę „Sprawdź”, sprawdzisz wyniki.

Czerwony krzyżyk wskazuje na błąd. Klikając w krzyżyk, zobaczysz poprawne rozwiązanie.

Ortografia – wyraz nie

Określ pisownię *nie* z różnymi częściami mowy:

Wyrazy, które pisze się łącznie z *nie*, przeciągnij do kolumny RAZEM, pozostałe przeciągnij do kolumny OSOBNO.

Jeśli wybierzesz więcej niż 10 przykładów, użyj strzałek do przechodzenia między stronami.

Klikając w ikonę „Sprawdź”, sprawdzisz wyniki.

Czerwony krzyżyk wskazuje na błąd. Klikając w krzyżyk, zobaczysz poprawne rozwiązanie.

Interpunkcja – zdanie pojedyncze

Wstaw przecinki w zdania pojedyncze.

Przecinek umieścisz w zdaniu, klikając w słowo, za którym ma znajdować się przecinek. Ponowne kliknięcie usuwa przecinek. W celu zmazania większej liczby przecinków za jednym razem stosuje się ikonę gumki na końcu wiersza.

Jeśli jest ustawionych więcej niż 10 przykładów, skorzystaj ze strzałek do przechodzenia między stronami.

Gdy tylko zostaną wprowadzone wszystkie przecinki, klikając w ikonę „Sprawdź”, zobaczysz prawidłowe rozwiązanie. Błędy są oznaczone czerwonym krzyżykiem – kliknięcie w krzyżyk pokazuje prawidłową odpowiedź.



Interpunkcja – zdanie złożone

Wstaw przecinki w zdania złożone.

Przecinek umieszcisz w zdaniu, klikając w słowo, za którym ma znajdować się przecinek. Ponowne kliknięcie usuwa przecinek. W celu zmazania większej liczby przecinków za jednym razem stosuje się ikonę gumki na końcu wiersza.

Jeśli jest ustawionych więcej niż 10 przykładów, skorzystaj ze strzałek do przechodzenia między stronami.

Gdy tylko zostaną wprowadzone wszystkie przecinki, klikając w ikonę „Sprawdź”, zobaczysz prawidłowe rozwiązanie. Błędy są oznaczone czerwonym krzyżykiem – kliknięcie w krzyżyk pokazuje prawidłową odpowiedź.



Skróty

Dopasuj skrót do pełnej nazwy.

Kliknij w białe pole, przytrzymaj i przeciągnij do odpowiedniego rzędu.

Jeśli wybierzesz więcej niż 10 przykładów, użyj strzałek do przechodzenia między stronami.

Klikając w ikonę „Sprawdź”, sprawdzisz wyniki.

Czerwony krzyżyk wskazuje na błąd. Klikając w krzyżyk, zobaczysz poprawne rozwiązanie.

Znaczenie ikon



SPRAWDŹ – sprawdza rozwiązanie zadań. Poprawne odpowiedzi oznaczone są zielonym znaczkiem, błędne czerwonym krzyżykiem. Poprzez kliknięcie na czerwony krzyżyk pokaże się poprawne rozwiązanie.



LISTA – wyświetli listę wszystkich przykładów.



TABELA – wyświetli tabelę z najlepszymi wynikami.



COFNIJ – powróci do ekranu poprzedniego bez oceny zadania oraz bez jakiegokolwiek zapisu w tabeli.



POMOC – jeżeli przemieścisz mysz nad napis zadania (lewy górny róg), kursor zamieni się w pytajnik. Po kliknięciu pojawi się pomoc dla właśnie wyświetlanego ekranu.



KONIEC - zakończenie programu